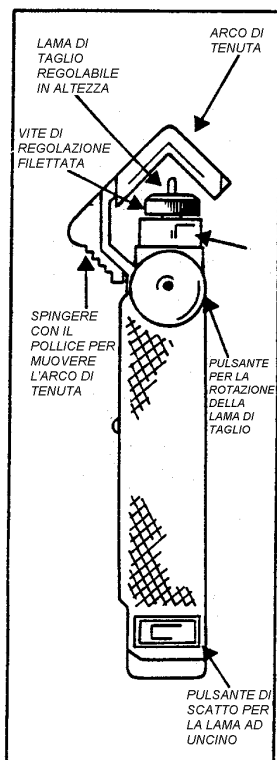


SPELACAVI CON LAMA DI RICAMBIO

Articolo Sicutool 200GA



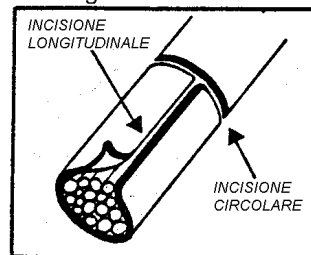
La lama di ricambio ad affilatura raggiata è l'articolo Sicutool O200GA, adatta per tutti i tipi di PVC e per isolanti in genere.

Per smontare la lama, spostare il dado di bloccaggio e la vite regolabile come se fossero un corpo unico, allentare il dado di bloccaggio e svitarlo fino a quando esce dal corpo dell'utensile.

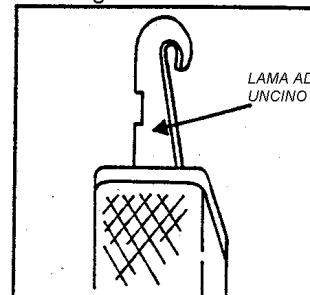
Utilizzare una chiave a settore come articolo Sicutool 841GA da mm 16/18 per smontare la lama.

Inserire la nuova lama nel portalama serrando nuovamente la vite e risistemare il sottogruppo formato dal dado di bloccaggio e dalla vite di regolazione nel braccio di manovra.

Dettaglio: sezione di cavo



Dettaglio: lama ad uncino



A cura del Servizio Tecnico Sicutool

DATA 19/10/01	FIRMA R.M.G.Q.	FIRMA R.G.Q.
------------------	----------------	--------------